

















CAVI DI ALIMENTAZIONE CON SPINA



Ampia gamma di cavi di alimentazione con spina pressofuse omologate per i più svariati utilizzi, standard o personalizzati

Codice	Estremità 1	Estremità 2	Portata/Tensione	Finitura	Dimensioni cavo	Lunghezza	Immagine
080091	Spina shuko 90°	Preso VDE	10A/250 V		3 x0,75 mmq	1500 mm	
080088	Spina 3 poli ita	Cavi da saldare	10A/250 V		3x0,75 mmq	2000 mm	
080087	Spina shuko 90°	Cavi da saldare	10A/250 V		3x0,75 mmq	2000 mm	
080090	Spina 2 poli ita	Cavi da saldare	2,5A/250 V		2x0,50 mmq	1500 mm	
080092	Spina shuko	Preso VDE	10A/250 V		3x1,5 mmq	1500 mm	
080095	Spina vde	Preso VDE	10A/250 V		3x1,5 mmq	2000 mm	
080093	Spina 2p+t ita	Preso VDE	10A/250 V		3x0,75 mmq	3000 mm	
080089	Spina 2 poli ita	Preso P8	10A/250 V		2x0,5 mmq	1500 mm	

Le immagini del prodotto sono di riferimento

Tutte le indicazioni riportate non sono vincolanti e possono essere soggette a modifiche, anche senza preavviso.