



Il faretto da incasso **Menta** è un prodotto dal design moderno, **versatile** e **modulare**, ottimale per l'illuminazione di negozi, vetrine, hotel, ristoranti, abitazioni e uffici.

Il **Menta** è disponibile nei colori **bianco** e **nero**, con cornice **tonda** o **quadrata** ed è abbinabile a **4 tipologie di parabole**, che rifiniscono e personalizzano l'estetica della lampada.

Sono inoltre disponibili differenti **lenti in base all'angolo di emissione** desiderato.

L'alimentatore è incluso ed è possibile scegliere tra il modello standard o dimmerabile, che consente di regolare l'intensità della luce.

Abbinabile al kit di alimentazione di emergenza
(**1 ora** - Codice 112075 oppure **3 ore** - Codice 112245)

Caratteristiche generali

V tensione
200-240 Vac
su richiesta
90-260 Vac

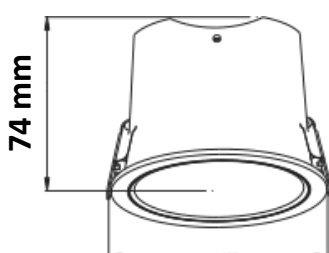
 protezione
IP20

CRI indice resa cromatica
>90

Formati e potenze



TONDA

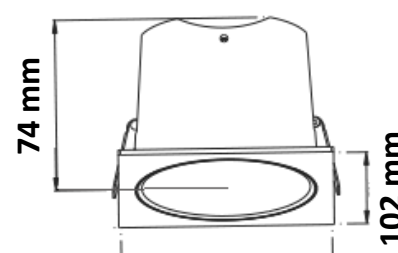


Ø 102 mm
Foro: **Ø 90 mm**

 Peso
0,25 Kg



QUADRATA



102 mm
Foro: **Ø 90 mm**

 Peso
0,26 Kg

10 W

3000 °K  950 LUMEN
4000 °K  1000 LUMEN

15 W

3000 °K  1150 LUMEN
4000 °K  1250 LUMEN

18 W

3000 °K  1250 LUMEN
4000 °K  1350 LUMEN

Colori

BIANCO



NERO



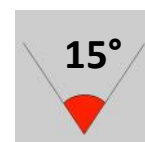
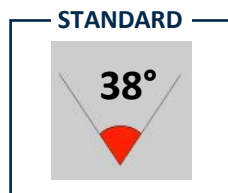
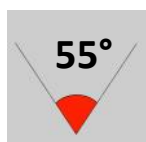
Le immagini dei prodotti sono di riferimento.

Tutte le indicazioni riportate non sono vincolanti e possono essere soggette a modifiche, anche senza preavviso


Le versioni **standard del faretto Menta** prevedono un angolo di emissione luminosa di **38° gradi**, la **parabola di colore argento** e l'**alimentatore non dimmerabile**, ma è possibile personalizzare l'estetica e l'effetto della lampada andando a scegliere tra **parabole, lenti e alimentatori alternativi allo standard**.

Opzioni di personalizzazione

Angolo di emissione:



Parabola:



Alimentatore:



Le immagini dei prodotti sono di riferimento.

Tutte le indicazioni riportate non sono vincolanti e possono essere soggette a modifiche, anche senza preavviso